

MIO

l'abri bas le plus solide

abris bas  
abris hauts  
abris de spas  
terrasses mobiles



# MIO (GAMME ELITYS)

Lignes fluides et douces, pas d'usinage apparent;

Structure mobile télescopique harmonieuse et cossue, teinte grise (RAL 7042 ou 7016);

Tous les modules coulissent les uns sous les autres;

Vitrage exclusivement en polycarbonate (8mm alvéolaire en toiture, 2,5 mm plein sur les cotés et extrémités en option);

Volet relevable 16cm en bas de chaque façade pour échapper les margelles;

Pièces de fixation au sol intégrées, verrouillage sécurisé aux extrémités;

Conforme à la NF P 90-309;

Manipulations d'ouverture et de fermeture possibles par 1 seule personne (\*)

(\*): cet abri a été conçu pour qu'une personne normalement constituée puisse le manipuler seule au quotidien. Il va de soi que les manipulations seront toujours plus aisées à 2 personnes. La facilité de coulissement dépend exclusivement du support sur lequel il roule.

taille abri intérieur(m)	taille abri extérieur (m)	nb d'éléments	hauteur min.(m)	hauteur max. (m)	Reprise de charge de neige (daN/m <sup>2</sup> )
3,80 x 6,30	4,29 x 6,45	3	1,07	1,26	90
3,80 x 8,43	4,48 x 8,58	4	1,07	1,33	90
3,80 x 10,55	4,67 x 10,70	5	1,07	1,40	90
3,80 x 12,68	4,86 x 12,83	6	1,07	1,47	90
4,30 x 6,30	4,79 x 6,45	3	1,18	1,37	90
4,30 x 8,43	4,98 x 8,58	4	1,18	1,44	90
4,30 x 10,55	5,17 x 10,70	5	1,18	1,51	90
4,30 x 12,68	5,36 x 12,83	6	1,18	1,58	90
4,80 x 6,30	5,29 x 6,45	3	1,29	1,48	90
4,80 x 8,43	5,48 x 8,58	4	1,29	1,55	90
4,80 x 10,55	5,67 x 10,70	5	1,29	1,62	90
4,80 x 12,68	5,86 x 12,83	6	1,29	1,69	90
5,30 x 6,30	5,79 x 6,45	3	1,40	1,59	90
5,30 x 8,43	5,98 x 8,58	4	1,40	1,66	90
5,30 x 10,55	6,17 x 10,70	5	1,40	1,73	90
5,30 x 12,68	6,36 x 12,83	6	1,40	1,80	90

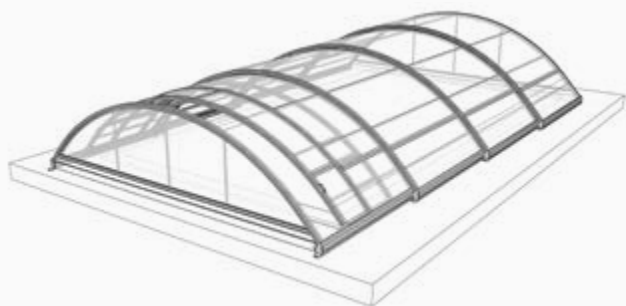
## Configuration possible:

NB: Coulissement petits éléments sous grands ou grands sur petits; Les tolérances sur les dimensions sont de +/-3cm;

- Accès (trappe) coulissant,
- Petite ou grande façade repliable,
- Guidage au sol, fixations automatiques,
- 1 ou 2 cotés transparents,
- Petite ou grande façade avec ouverture coulissante,
- Largeur et longueur sur mesure.
- 1 ou 2 façades transparentes,
- Structure alu Bicolore (base 7042),

**Configurer son abri revient à le personnaliser afin qu'il corresponde parfaitement à vos attentes.**

### VUE 3D




### ABRI REPLIE (Ex. 4 éléments)



**Accès coulissant sur module (au niveau de l'escalier):** vous permettra de profiter de votre piscine jusqu'à 8 mois / an, du fait que l'accès à votre piscine est sans effort ni contrainte; (70% du temps de baignade);




**Profil de guidage au sol:** permet de positionner avec aisance l'abri au-dessus de ses points de fixations lors de l'opération de fermeture de l'abri;



**Façade repliable:** utile pour profiter de toute la longueur de la piscine lorsque vous souhaitez découvrir partiellement votre abri (20% du temps de baignade);



**1 (ou 2) coté(s) transparent(s):** assure la visibilité du bassin depuis l'extérieur en l'absence de condensation et apporte un confort visuel intérieur; 1 (ou 2) façade(s) transparente(s): assure la visibilité du bassin depuis l'extérieur en l'absence de condensation et apporte un confort visuel intérieur;



**Coulissant dans façade:** pour procéder facilement aux opérations d'entretien des skimmers par exemple, et ventiler en sécurité pour éliminer la condensation;



**Bicolore:** harmonisez la teinte de l'abri avec votre environnement (menuiseries extérieures, vérandas, mobilier de jardin) afin qu'il s'intègre parfaitement dans le paysage.



## CHOISIR NOTRE PRODUIT, C'EST AUSSI:

- Des vitrages en polycarbonate de 1er choix traités anti UV sur les 2 faces,
- Une structure aluminium thermolaquée selon les labels "Qualicoat" et "Qualimarine",
- Une structure aluminium uniforme sans pièce d'assemblage en matière plastique,
- Des pièces de fixation au sol en fonderie d'aluminium avec support volant intégré,
- Un guidage breveté des éléments les uns par rapport aux autres avec profil de guidage d'1 seul côté sous 1 seul élément (discrétion et efficacité garanties),
- Motorisation solaire en option,
- Pièces de fixation automatique en option (coulissement uniquement petits vers grands modules),
- Livraison et pose sans sous-traitance, fabrication sur mesure à la commande, produit complètement fini et qualité contrôlée (ISO 9001) en sortie de fabrication usine (assemblages et finitions parfaits)
- Garantie de bon fonctionnement 2 ans, RC produit, RC Travaux, Responsabilité contractuelle de droit commun 10 ans.

