

Linéa 500 x 800 H.140 cm



Caractéristiques

Diam. extérieur : 500 x 800 cm
Diam. intérieur : 450 x 750 cm
Hauteur : 140 cm
Volume d'eau : 43,9 m³
Surface de nage : 33,8 m²

Modèle	Linéa 500 x 800
Article n°. EU	7504771
Liner	Liner 75/100 ^{ème} à fond plat coloris uni Bleu adriatique
EAN CODE	8 711465 047715

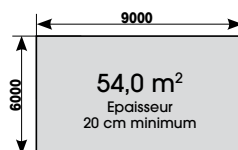
Modèle	Linéa 500 x 800
Article n°. EU	7504772
Liner	Liner 75/100 ^{ème} à fond plat coloris uni Beige
EAN CODE	8 711465 047722

Modèle	Linéa 500 x 800
Article n°. EU	7504773
Liner	Liner 75/100 ^{ème} à fond plat coloris uni Gris
EAN CODE	8 711465 047739

Les équipements de la piscine Linéa 500 x 800

					
Filtration à sable 13,0 m ³ /h - D600	Echelle extérieure bois 4 marches amovible (sécurité enfants).	Echelle intérieure inox 3 marches.	Feutre de fond anti bactérien 200 g/m ²	Feutre de paroi 170 g/m ²	Sortie en PVC rigide et 15 m de tuyau Ø 50 mm
					
Finition aluminium anodisée d'angle pour margelles	Finition aluminium anodisée droite pour margelles	12 pieds métalliques, longs et 12 x Revêtement en bois pour les pieds métalliques longs			

La dalle béton de la piscine Linéa 500 x 800



* 15 ans de garantie contre le pourrissement, les champignons et attaque des insectes xylophages.

L'ensemble de nos modèles répond aux nouvelles normes européennes mises en place en 2015 :




Le FSC® est une organisation non gouvernementale indépendante à but non lucratif, créée pour promouvoir la gestion de la forêt dans le monde. La marque FSC conçu un système de certification qui mobilise les forces du marché en offrant aux consommateurs une façon de créer un impact positif sur les forêts et les communautés à travers leurs décisions d'achat. UBBINK® est certifié FSC par un organisme de certification indépendant avec le code de la chaîne de détection CU-COC-820704.




Produits conformes aux normes EN 16582-1 / 16582-3/ EN 16713-1 (tests réalisés par les Laboratoires Pourquery de Lyon, France et par IFTS - Institut de la Filtration et des Techniques Séparatives, Foullayronnes, France)

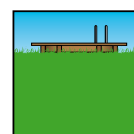
Il existe trois façons d'installer votre piscine bois rectangulaire. Hors-sol, semi-enterrée et enterrée. Le choix dépend de l'inclinaison et de la dureté du terrain, de vos possibilités de terrassement, ainsi que de l'esthétique recherchée.



Hors-sol sur dalle béton
ATTENTION : Dispositif de sécurité obligatoire (bâche, alarme, barrière...)



Semi-enterrée sur dalle béton
ATTENTION : Dispositif de sécurité obligatoire (bâche, alarme, barrière...)



Enterrée sur dalle béton
ATTENTION : Dispositif de sécurité obligatoire (bâche, alarme, barrière...)

Pour les piscines semi-enterrée ou enterrée il est nécessaire de poser un film plastique alvéolé isolant (type DELTA MS non fourni) sur la paroi extérieure pour drainer les eaux de pluie. La hauteur du film doit correspondre au niveau du remblai.