

Linéa 350 x 650 H.140 cm



Caractéristiques

Diam. extérieur : 350 x 650 cm
Diam. intérieur : 300 x 600 cm
Hauteur : 140 cm
Volume d'eau : 23,4 m³
Surface de nage : 18,0 m²

Modèle	Linéa 350 x 650
Article n°. EU	7504761
Liner	Liner 75/100 ^{ème} à fond plat coloris uni Bleu adriatique
EAN CODE	8 711465 047616

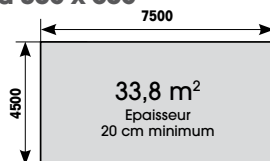
Modèle	Linéa 350 x 650
Article n°. EU	7504762
Liner	Liner 75/100 ^{ème} à fond plat coloris uni Beige
EAN CODE	8 711465 047623

Modèle	Linéa 350 x 650
Article n°. EU	7504763
Liner	Liner 75/100 ^{ème} à fond plat coloris uni Gris
EAN CODE	8 711465 047630

Les équipements de la piscine Linéa 350 x 650

					
Filtration à sable 9,0 m ³ /h - D500	Echelle extérieure bois 4 marches amovible (sécurité enfants).	Echelle intérieure inox 3 marches.	Feutre de fond anti bactérien 200 g/m ²	Feutre de paroi 170 g/m ²	Sortie en PVC rigide et 15 m de tuyau Ø 50 mm
					
Finition aluminium anodisée d'angle pour margelles	Finition aluminium anodisée droite pour margelles	6 pieds métalliques, longs et 6 x Revêtement en bois pour les pieds métalliques longs			

La dalle béton de la piscine Linéa 350 x 650



* 15 ans de garantie contre le pourrissement, les champignons et attaque des insectes xylophages.

L'ensemble de nos modèles répond aux nouvelles normes européennes mises en place en 2015 :




Le FSC® est une organisation non gouvernementale indépendante à but non lucratif, créée pour promouvoir la gestion de la forêt dans le monde. La marque FSC conçu un système de certification qui mobilise les forces du marché en offrant aux consommateurs une façon de créer un impact positif sur les forêts et les communautés à travers leurs décisions d'achat. UBBINK® est certifié FSC par un organisme de certification indépendant avec le code de la chaîne de détection CU-COC-820704.




Produits conformes aux normes EN 16582-1 / 16582-3/ EN 16713-1 (tests réalisés par les Laboratoires Pourquery de Lyon, France et par IFTS - **Institute de la Filtration et des Techniques Séparatives**, Foullayronnes, France)

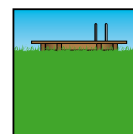
Il existe trois façons d'installer votre piscine bois rectangulaire. Hors-sol, semi-enterrée et enterrée. Le choix dépend de l'inclinaison et de la dureté du terrain, de vos possibilités de terrassement, ainsi que de l'esthétique recherchée.



Hors-sol sur dalle béton
ATTENTION : Dispositif de sécurité obligatoire (bâche, alarme, barrière...)



Semi-enterrée sur dalle béton
ATTENTION : Dispositif de sécurité obligatoire (bâche, alarme, barrière...)



Enterrée sur dalle béton
ATTENTION : Dispositif de sécurité obligatoire (bâche, alarme, barrière...)

Pour les piscines semi-enterrée ou enterrée il est nécessaire de poser un film plastique alvéolé isolant (type DELTA MS non fourni) sur la paroi extérieure pour drainer les eaux de pluie. La hauteur du film doit correspondre au niveau du remblai.