

Océa 580

H.130 cm



Caractéristiques







Dim. extérieur : 580 cm
 Dim. intérieur : 535 cm
 Hauteur : 130 cm
 Volume d'eau : 23,8 m³
 Surface de nage : 20,7 m²

Modèle	Océa 580
Article n°. EU	7504506
Liner	Liner 75/100 ^{ème} à fond plat coloris uni Bleu adriatique
EAN CODE	3 700151 445060

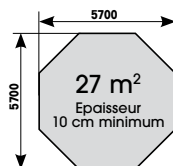
Modèle	Océa 580
Article n°. EU	7504510
Liner	Liner 75/100 ^{ème} à fond plat coloris uni Beige
EAN CODE	3 700151 445107

Modèle	Océa 580
Article n°. EU	7504734
Liner	Liner 75/100 ^{ème} à fond plat coloris uni Gris
EAN CODE	8 711465 047340

Les équipements de la piscine Océa 580

					
Filtration à sable - 9,0 m ³ /h - D500	Echelle extérieure bois 4 marches amovible (sécurité enfants).	Echelle intérieure inox 3 marches.	Feutre de fond anti bactérien 200 g/m ²	Feutre de paroi 170 g/m ²	Finition aluminium anodisé de coin

La dalle béton de la piscine Océa 580



* 15 ans de garantie contre le pourrissement, les champignons et attaque des insectes xylophages.

L'ensemble de nos modèles répond aux nouvelles normes européennes mises en place en 2015 :




Le FSC® est une organisation non gouvernementale indépendante à but non lucratif, créée pour promouvoir la gestion de la forêt dans le monde. La marque FSC conçu un système de certification qui mobilise les forces du marché en offrant aux consommateurs une façon de créer un impact positif sur les forêts et les communautés à travers leurs décisions d'achat. UBBINK® est certifié FSC par un organisme de certification indépendant avec le code de la chaîne de détention CU-COC-820704.




Produits conformes aux normes EN 16582-1 / 16582-3/ EN 16713-1 (tests réalisés par les Laboratoires Pourquery de Lyon, France et par IFTS - Institute de la Filtration et des Techniques Séparatives, Foullayronnes, France)


Il existe trois façons d'installer votre piscine bois. Hors-sol, semi-enterrée et enterrée. Le choix dépend de l'inclinaison et de la dureté du terrain, de vos possibilités de terrassement, ainsi que de l'esthétique recherchée.



Hors-sol sur dalle béton
ATTENTION : Dispositif de sécurité obligatoire (bâche, alarme, barrière...).
 A l'exception des modèles rectangulaires.



Semi-enterrée sur dalle béton
ATTENTION : Dispositif de sécurité obligatoire (bâche, alarme, barrière...)



Enterrée sur dalle béton
ATTENTION : Dispositif de sécurité obligatoire (bâche, alarme, barrière...)

Pour les piscines semi-enterrée ou enterrée il est nécessaire de poser un film plastique alvéolé isolant (type DELTA MS non fourni) sur la paroi extérieure pour drainer les eaux de pluie. La hauteur du film doit correspondre au niveau du remblai.